

# WALL PACK LED MULTI POWER 10W/15W/20W/25W + 3CCT + SENSOR DE FOCELULA

4 Niveles de Potencia + 3 Opciones de  
Temperatura de Color, 12 en 1

Fotocélula para Apagado y  
Encendido Automático

Presiona el botón para seleccionar



Reflector de Policarbonato  
PC Anti UV, IP65 98°  
Ultrabrillante

12 en 1

25W		6500K
20W		5700K
15W		4000K
10W		

Por defecto: 25W

Por defecto: 6500K



# WALL PACK LED MULTI POWER 10W/15W/20W/25W + 3CCT + SENSOR DE FOTOCELULA



**FÉNIX Lighting**, Tiene el alto honor de presentar la nueva WALL PACK LED Multi Potencia, de 10W/15W/20W/25W, 4 en 1, + 3 niveles de color de temperatura ajustables (3CCT) 4000K, 5700K, 6500K, + Fotocelda pre instalada. Esta luz LED de pared está diseñada para iluminación de seguridad, industrial, comercial y residencial. Utilizada ampliamente en: Aceras, monumentos, escuelas, residencias y calles perimetrales.

**EL WALL PACK LED de nuestra marca FÉNIX**, está fabricada con carcasa robusta de fundición de aluminio, a presión con sistema avanzado de última tecnología, ideal para exteriores, IP65, IK08, con gestión térmica que garantiza fiabilidad y durabilidad; con lente prismática translúcida anti-UV diseñada para moldear una buena distribución y uniformidad de la luz LED.

## Bondades y Beneficios:

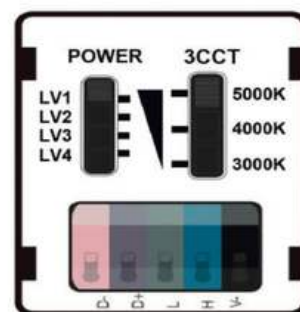
- 1.- Carcasa de aluminio fundido a presión para una buena disipación del Calor para una larga vida útil.
- 2.- Es ideal para reemplazar las lámparas fluorescentes y/o compactas (CFL, Lámparas de halógeno, Vapor de Sodio, etc.).
- 3.- Ecológica, ahorradora de energía, con una larga vida útil de 50,000 horas.
- 4.- Sin interferencias de RF, radiación IR/UV ni contaminación por mercurio.
- 5.- Amplia disponibilidad de colores en grados Kelvin 4000K, 5700K, 6500K.
- 6.- Diseño exterior aerodinámico, apariencia atractiva, arquitectónico
- 7.- LED de alto rendimiento y fiabilidad, con certificación LM80
- 8.- Temperatura de trabajo: - 40°C - + 40°C (-40°F - +104°F)
- 9.- Peso y medidas: 1.00kg. H211x L141 x F81mm. Aproximados
- 10.- Ángulo de haz: 120° grados.
- 11.- Difusor de Policarbonato (PC Anti UV)
- 12.- Nivel de protección IP: IP65
- 13.- Certificación ETL, CE, DCL, y ROHS.

## Aplicaciones:

1. Iluminación de estacionamientos.
2. Iluminación de parques y jardines.
3. Iluminación exterior en edificios.
4. Iluminación de bahías altas y bajas, etc.



4 Wattage+3CCT




## Accesorios



### Fotocélula = Botón

Uso: La fotocélula se puede instalar en campo o preinstalar en fábrica bajo solicitud.



### Controlador de Potencia y CCT

El vataje y la temperatura de color (CCT) pueden modificarse mediante la selección de interruptor en el controlador.



### Respaldo de batería de emergencia:

Se puede preinstalar en fábrica o instalar en campo.



### Sensor de Ocupación

Uso: El sensor puede preinstalarse en fábrica o instalarse en campo.

MODELO	WATTAGE	LUMENES	EFICACIA	CCT	CERTIFICADO
SLKC15NWX2850KPP	15W	2025LM	135LM/W	2700-6500K	ETL
SLKC18NWX2850KPP	18W	2430LM	135LM/W	2700-6500K	ETL
SLKC20NWX2850KPP	20W	2700LM	135LM/W	2700-6500K	ETL
SLKC25NWX2850KPP	25W	3375LM	135LM/W	2700-6500K	ETL
SLKC26NWX2850KPP	26W	3510LM	135LM/W	2700-6500K	ETL
SLKC25MWX283CCTKP	10/15/20/25W	1350-3375LM	135LM/W	3000/4000/5000K	ETL
SLKC30MW283CCTKP	15/20/25/30W	2025-4050LM	135LM/W	3000/4000/5000K	ETL

# WALL PACK LED MULTI POWER 10W/15W/20W/25W + 3CCT + SENSOR DE FOTOCELULA

## Fotocélula de anochecer a amanecer



Fotocélula

- ✓ Fotocélula antiinterferencias
- ✓ No afectada por la iluminación
- ✓ Sin parpadeo cíclico



Apagado automático



Encendido automático



Si no se requiere fotocélula, coloque una tapa negra en la fotocélula.



Auto OFF at Dawn

Auto OFF at Dawn

## 3 TEMPERATURAS DE COLOR



3000K

4000K

5000K

Interruptor

## 4 NIVELES DE BRILLO



10W

15W

20W

25W



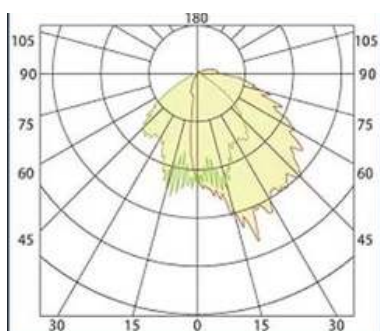
3000K

4000K

5000K

# WALL PACK LED MULTI POWER 10W/15W/20W/25W + 3CCT + SENSOR DE FOTOCELULA

## ÁREA DE ILUMINACIÓN MÁS AMPLIA



Luz Led de alta  
eficacia 135Lm/W



Lentes transparentes 120°

